



INSTITUCION EDUCATIVA TECNICA BOYACA
NIT: 809001576-1
EJECUCION PRESUPUESTAL DE INGRESOS
De Ene-01-2025 a Ene-31-2025


Codigo	Descripcion	Aprop.Inicial	Adiciones	Reducciones	PPTO definitivo	GI ant	GI parcial	GI total	GI saldo	Mayor reca
1	Ingresos	75.230.000,00	5.450.801,31	0,00	80.680.801,31	0,00	5.758.111,28	5.758.111,28	74.922.690,03	
1.1	Ingresos Corrientes	75.000.000,00	0,00	0,00	75.000.000,00	0,00	306.600,00	306.600,00	74.693.400,00	
1.1.02	Ingresos no tributarios	75.000.000,00	0,00	0,00	75.000.000,00	0,00	306.600,00	306.600,00	74.693.400,00	
1.1.02.05	Venta de bienes y servicios	8.000.000,00	0,00	0,00	8.000.000,00	0,00	306.600,00	306.600,00	7.693.400,00	
1.1.02.05.002	Ventas incidentales de establecimientos no de mercado	8.000.000,00	0,00	0,00	8.000.000,00	0,00	306.600,00	306.600,00	7.693.400,00	
1.1.02.05.002.07	Servicios financieros y servicios conexos; servicios inmobiliarios; y servicios de arrendamiento y leasing	5.500.000,00	0,00	0,00	5.500.000,00	0,00	0,00	0,00	5.500.000,00	
1.1.02.05.002.09	Servicios para la comunidad, sociales y personales	2.500.000,00	0,00	0,00	2.500.000,00	0,00	306.600,00	306.600,00	2.193.400,00	
1.1.02.06	Transferencias corrientes	67.000.000,00	0,00	0,00	67.000.000,00	0,00	0,00	0,00	67.000.000,00	
1.1.02.06.001	Sistema general de participaciones	67.000.000,00	0,00	0,00	67.000.000,00	0,00	0,00	0,00	67.000.000,00	
1.1.02.06.001.01	Participación para educación	67.000.000,00	0,00	0,00	67.000.000,00	0,00	0,00	0,00	67.000.000,00	
1.1.02.06.001.01.03	Calidad para educación	67.000.000,00	0,00	0,00	67.000.000,00	0,00	0,00	0,00	67.000.000,00	
1.1.02.06.001.01.03.01	Calidad por matrícula oficial - Gratuidad Mpal	17.000.000,00	0,00	0,00	17.000.000,00	0,00	0,00	0,00	17.000.000,00	
1.1.02.06.001.01.03.02	Calidad por gratuidad - Gratuidad MEN	50.000.000,00	0,00	0,00	50.000.000,00	0,00	0,00	0,00	50.000.000,00	
1.2	Recursos de capital	230.000,00	5.450.801,31	0,00	5.680.801,31	0,00	5.451.511,28	5.451.511,28	229.290,03	
1.2.05	Depositos	230.000,00	0,00	0,00	230.000,00	0,00	709,97	709,97	229.290,03	
1.2.05.02	Rendimientos Financieros	230.000,00	0,00	0,00	230.000,00	0,00	709,97	709,97	229.290,03	
1.2.05.02.01	Rendimientos Financieros - Recursos Propios	30.000,00	0,00	0,00	30.000,00	0,00	385,91	385,91	29.614,09	
1.2.05.02.02	Rendimientos Financieros - Gratuidad MEN	200.000,00	0,00	0,00	200.000,00	0,00	324,06	324,06	199.675,94	
1.2.10	Recurso del balance	0,00	5.450.801,31	0,00	5.450.801,31	0,00	5.450.801,31	5.450.801,31	0,00	
1.2.10.02	Superavit fiscal	0,00	5.450.801,31	0,00	5.450.801,31	0,00	5.450.801,31	5.450.801,31	0,00	
1.2.10.02.01	Recursos del Balance - Recursos Propios	0,00	5.110.113,27	0,00	5.110.113,27	0,00	5.110.113,27	5.110.113,27	0,00	
1.2.10.02.02	Recursos del Balance - Gratuidad MEN	0,00	334.798,04	0,00	334.798,04	0,00	334.798,04	334.798,04	0,00	
1.2.10.02.03	Recursos del Balance - Gratuidad Mpal	0,00	5.890,00	0,00	5.890,00	0,00	5.890,00	5.890,00	0,00	



OFELIA HERNANDEZ ROJAS
 Rectora


MARTHA LUCIA OSPINA RUIZ
 Auxiliar Administrativo

INSTITUCION EDUCATIVA TECNICA BOYACA
NIT: 809001576-1
EJECUCION PRESUPUESTAL DE INGRESOS
De Feb-01-2025 a Feb-28-2025

Codigo	Descripcion	Aprop.Inicial	Adiciones	Reducciones	PPTO definitivo	GI ant	GI parcial	GI total	GI saldo	Mayor recaudo
1	Ingresos	75.230.000,00	5.450.801,31	0,00	80.680.801,31	5.758.111,28	886.238,75	6.644.350,03	74.036.451,28	0,00
1.1	Ingresos Corrientes	75.000.000,00	0,00	0,00	75.000.000,00	306.600,00	885.600,00	1.192.200,00	73.807.800,00	0,00
1.1.02	Ingresos no tributarios	75.000.000,00	0,00	0,00	75.000.000,00	306.600,00	885.600,00	1.192.200,00	73.807.800,00	0,00
1.1.02.05	Venta de bienes y servicios	8.000.000,00	0,00	0,00	8.000.000,00	306.600,00	885.600,00	1.192.200,00	6.807.800,00	0,00
1.1.02.05.002	Ventas incidentales de establecimientos no de mercado	8.000.000,00	0,00	0,00	8.000.000,00	306.600,00	885.600,00	1.192.200,00	6.807.800,00	0,00
1.1.02.05.002.07	Servicios financieros y servicios conexos; servicios inmobiliarios; y servicios de arrendamiento y leasing	5.500.000,00	0,00	0,00	5.500.000,00	0,00	600.000,00	600.000,00	4.900.000,00	0,00
1.1.02.05.002.09	Servicios para la comunidad, sociales y personales	2.500.000,00	0,00	0,00	2.500.000,00	306.600,00	285.600,00	592.200,00	1.907.800,00	0,00
1.1.02.06	Transferencias corrientes	67.000.000,00	0,00	0,00	67.000.000,00	0,00	0,00	0,00	67.000.000,00	0,00
1.1.02.06.001	Sistema general de participaciones	67.000.000,00	0,00	0,00	67.000.000,00	0,00	0,00	0,00	67.000.000,00	0,00
1.1.02.06.001.01	Participacion para educación	67.000.000,00	0,00	0,00	67.000.000,00	0,00	0,00	0,00	67.000.000,00	0,00
1.1.02.06.001.01.03	Calidad para educación	67.000.000,00	0,00	0,00	67.000.000,00	0,00	0,00	0,00	67.000.000,00	0,00
1.1.02.06.001.01.03.01	Calidad por matrícula oficial - Gratuidad Mpal	17.000.000,00	0,00	0,00	17.000.000,00	0,00	0,00	0,00	17.000.000,00	0,00
1.1.02.06.001.01.03.02	Calidad por gratuidad - Gratuidad MEN	50.000.000,00	0,00	0,00	50.000.000,00	0,00	0,00	0,00	50.000.000,00	0,00
1.2	Recursos de capital	230.000,00	5.450.801,31	0,00	5.680.801,31	5.451.511,28	638,75	5.452.150,03	228.651,28	0,00
1.2.05	Depositos	230.000,00	0,00	0,00	230.000,00	709,97	638,75	1.348,72	228.651,28	0,00
1.2.05.02	Rendimientos Financieros	230.000,00	0,00	0,00	230.000,00	709,97	638,75	1.348,72	228.651,28	0,00
1.2.05.02.01	Rendimientos Financieros - Recursos Propios	30.000,00	0,00	0,00	30.000,00	385,91	353,15	739,06	29.260,94	0,00
1.2.05.02.02	Rendimientos Financieros - Gratuidad MEN	200.000,00	0,00	0,00	200.000,00	324,06	285,60	609,66	199.390,34	0,00
1.2.10	Recurso del balance	0,00	5.450.801,31	0,00	5.450.801,31	5.450.801,31	0,00	5.450.801,31	0,00	0,00
1.2.10.02	Superavit fiscal	0,00	5.450.801,31	0,00	5.450.801,31	5.450.801,31	0,00	5.450.801,31	0,00	0,00
1.2.10.02.01	Recursos del Balance - Recursos Propios	0,00	5.110.113,27	0,00	5.110.113,27	5.110.113,27	0,00	5.110.113,27	0,00	0,00
1.2.10.02.02	Recursos del Balance - Gratuidad MEN	0,00	334.798,04	0,00	334.798,04	334.798,04	0,00	334.798,04	0,00	0,00
1.2.10.02.03	Recursos del Balance - Gratuidad Mpal	0,00	5.890,00	0,00	5.890,00	5.890,00	0,00	5.890,00	0,00	0,00


OFELIA HERNANDEZ ROJAS
 Rectora


MARTHA LUCIA OSPINA RUIZ
 Auxiliar Administrativo

INSTITUCION EDUCATIVA TECNICA BOYACA
NIT: 809001576-1
EJECUCION PRESUPUESTAL DE INGRESOS
De Mar-01-2025 a Mar-31-2025

Codigo	Descripción	Aprop.Inicial	Adiciones	Reducciones	PPFO definitivo	GI ant	GI parcial	GI total	GI saldo	Mayor recaudo
1	Ingresos	75.236.000,00	5.450.801,31	0,00	80.686.801,31	6.644.357,31	91.193.671,10	97.838.023,41	-17.157.227,10	17.157.227,10
1.1	Ingresos Corrientes	75.000.000,00	0,00	0,00	75.000.000,00	1.192.200,00	91.191.835,00	92.384.035,00	-17.384.035,00	17.384.035,00
1.1.02	Ingresos no tributarios	75.000.000,00	0,00	0,00	75.000.000,00	1.192.200,00	91.191.835,00	92.384.035,00	-17.384.035,00	17.384.035,00
1.1.02.05	Venta de bienes y servicios	8.000.000,00	0,00	0,00	8.000.000,00	1.192.200,00	731.100,00	1.923.300,00	6.076.700,00	0,00
1.1.02.05.002	Ventas incidentales de establecimientos no de mercado	8.000.000,00	0,00	0,00	8.000.000,00	1.192.200,00	731.100,00	1.923.300,00	6.076.700,00	0,00
1.1.02.05.002.07	Servicios financieros y servicios conexos; servicios inmobiliarios; y servicios de arrendamiento y leasing	5.500.000,00	0,00	0,00	5.500.000,00	600.000,00	600.000,00	1.200.000,00	4.300.000,00	0,00
1.1.02.05.002.09	Servicios para la comunidad, sociales y personales	2.500.000,00	0,00	0,00	2.500.000,00	592.200,00	131.100,00	723.300,00	1.776.700,00	0,00
1.1.02.06	Transferencias corrientes	67.000.000,00	0,00	0,00	67.000.000,00	0,00	90.460.735,00	90.460.735,00	-23.460.735,00	23.460.735,00
1.1.02.06.001	Sistema general de participaciones	67.000.000,00	0,00	0,00	67.000.000,00	0,00	90.460.735,00	90.460.735,00	-23.460.735,00	23.460.735,00
1.1.02.06.001.01	Participación para educación	67.000.000,00	0,00	0,00	67.000.000,00	0,00	90.460.735,00	90.460.735,00	-23.460.735,00	23.460.735,00
1.1.02.06.001.01.03	Calidad para educación	67.000.000,00	0,00	0,00	67.000.000,00	0,00	90.460.735,00	90.460.735,00	-23.460.735,00	23.460.735,00
1.1.02.06.001.01.03.01	Calidad por matrícula oficial - Gratuidad Mpal	17.000.000,00	0,00	0,00	17.000.000,00	0,00	0,00	17.000.000,00	0,00	0,00
1.1.02.06.001.01.03.02	Calidad por gratuidad - Gratuidad MEN	50.000.000,00	0,00	0,00	50.000.000,00	0,00	90.460.735,00	90.460.735,00	-10.460.735,00	40.460.735,00
1.2	Recursos de capital	230.000,00	5.450.801,31	0,00	5.680.801,31	5.452.157,31	1.836,10	5.453.993,41	226.807,90	0,00
1.2.05	Depositos	230.000,00	0,00	0,00	230.000,00	1.356,00	1.836,10	3.192,10	226.807,90	0,00
1.2.05.02	Rendimientos Financieros	230.000,00	0,00	0,00	230.000,00	1.356,00	1.836,10	3.192,10	226.807,90	0,00
1.2.05.02.01	Rendimientos Financieros - Recursos Propios	30.000,00	0,00	0,00	30.000,00	739,06	275,78	1.014,84	28.985,16	0,00
1.2.05.02.02	Rendimientos Financieros - Gratuidad MEN	200.000,00	0,00	0,00	200.000,00	616,94	1.560,32	2.177,26	197.822,74	0,00
1.2.10	Recurso del balance	0,00	5.450.801,31	0,00	5.450.801,31	5.450.801,31	0,00	5.450.801,31	0,00	0,00
1.2.10.02	Superavit fiscal	0,00	5.450.801,31	0,00	5.450.801,31	5.450.801,31	0,00	5.450.801,31	0,00	0,00
1.2.10.02.01	Recursos del Balance - Recursos Propios	0,00	5.110.113,27	0,00	5.110.113,27	5.110.113,27	0,00	5.110.113,27	0,00	0,00
1.2.10.02.02	Recursos del Balance - Gratuidad MEN	0,00	334.798,04	0,00	334.798,04	334.798,04	0,00	334.798,04	0,00	0,00
1.2.10.02.03	Recursos del Balance - Gratuidad Mpal	0,00	5.890,00	0,00	5.890,00	5.890,00	0,00	5.890,00	0,00	0,00


OFELIA HERNÁNDEZ ROJAS
 Rectora


MARtha LUCIA OSPINA RUIZ
 Auxiliar Administrativo