


INSTITUCION EDUCATIVA TECNICA BOYACA
 NIT: 809001576-1
 EJECUCION PRESUPUESTAL DE INGRESOS
 De Abr-01-2025 a Abr-30-2025

| Código | Descripción | Apropiación | Adiciones | Restricciones | PPTO definitivo | GI int | GI parcial | GI total | GI saldo | Mayer recaudo |
|------------------------|--|---------------|---------------|---------------|-----------------|---------------|------------|---------------|---------------|---------------|
| 1 | Ingresos | 75.230.000,00 | 52.580.191,31 | 6.668.655,00 | 121.141.536,31 | 97.838.028,41 | 761.024,40 | 98.599.052,81 | 22.542.483,50 | 0,00 |
| 1.1- | Ingresos Corrientes | 75.000.000,00 | 47.129.390,00 | 6.668.655,00 | 115.460.735,00 | 92.384.035,00 | 723.500,00 | 93.107.535,00 | 22.353.200,00 | 0,00 |
| 1.1.02 | Ingresos no tributarios | 75.000.000,00 | 47.129.390,00 | 6.668.655,00 | 115.460.735,00 | 92.384.035,00 | 723.500,00 | 93.107.535,00 | 22.353.200,00 | 0,00 |
| 1.1.02.05 | Venta de bienes y servicios | 8.000.000,00 | 0,00 | 0,00 | 8.000.000,00 | 1.923.300,00 | 723.500,00 | 2.646.800,00 | 5.353.200,00 | 0,00 |
| 1.1.02.05.002 | Ventas incidentales de establecimientos no de mercado | 8.000.000,00 | 0,00 | 0,00 | 8.000.000,00 | 1.923.300,00 | 723.500,00 | 2.646.800,00 | 5.353.200,00 | 0,00 |
| 1.1.02.05.002.07 | Servicios financieros y servicios conexos; servicios inmobiliarios; y servicios de arrendamiento y leasing | 5.500.000,00 | 0,00 | 0,00 | 5.500.000,00 | 1.200.000,00 | 600.000,00 | 1.800.000,00 | 3.700.000,00 | 0,00 |
| 1.1.02.05.002.09 | Servicios para la comunidad, sociales y personales | 2.500.000,00 | 0,00 | 0,00 | 2.500.000,00 | 723.300,00 | 123.500,00 | 846.800,00 | 1.653.200,00 | 0,00 |
| 1.1.02.06 | Transferencias corrientes | 67.000.000,00 | 47.129.390,00 | 6.668.655,00 | 107.460.735,00 | 90.460.735,00 | 0,00 | 90.460.735,00 | 17.000.000,00 | 0,00 |
| 1.1.02.06.001 | Sistema general de participaciones | 67.000.000,00 | 47.129.390,00 | 6.668.655,00 | 107.460.735,00 | 90.460.735,00 | 0,00 | 90.460.735,00 | 17.000.000,00 | 0,00 |
| 1.1.02.06.001.01 | Participación para educación | 67.000.000,00 | 47.129.390,00 | 6.668.655,00 | 107.460.735,00 | 90.460.735,00 | 0,00 | 90.460.735,00 | 17.000.000,00 | 0,00 |
| 1.1.02.06.001.01.03 | Calidad para educación | 67.000.000,00 | 47.129.390,00 | 6.668.655,00 | 107.460.735,00 | 90.460.735,00 | 0,00 | 90.460.735,00 | 17.000.000,00 | 0,00 |
| 1.1.02.06.001.01.03.01 | Calidad por matrícula oficial - Gratuidad Mpal | 17.000.000,00 | 0,00 | 0,00 | 17.000.000,00 | 0,00 | 0,00 | 0,00 | 17.000.000,00 | 0,00 |
| 1.1.02.06.001.01.03.02 | Calidad por gratuidad - Gratuidad MEN | 50.000.000,00 | 0,00 | 6.668.655,00 | 43.331.345,00 | 43.331.345,00 | 0,00 | 43.331.345,00 | 0,00 | 0,00 |
| 1.1.02.06.001.01.03.03 | Calidad por gratuidad - Jornada Unica MEN | 0,00 | 3.814.413,00 | 0,00 | 3.814.413,00 | 3.814.413,00 | 0,00 | 3.814.413,00 | 0,00 | 0,00 |
| 1.1.02.06.001.01.03.04 | Calidad por gratuidad - Formación Integral MEN | 0,00 | 30.640.499,00 | 0,00 | 30.640.499,00 | 30.640.499,00 | 0,00 | 30.640.499,00 | 0,00 | 0,00 |
| 1.1.02.06.001.01.03.05 | Calidad por gratuidad - Dotación Primera Infancia MEN | 0,00 | 12.674.478,00 | 0,00 | 12.674.478,00 | 12.674.478,00 | 0,00 | 12.674.478,00 | 0,00 | 0,00 |
| 1.2 | Recursos de capital | 230.000,00 | 5.450.801,31 | 0,00 | 5.680.801,31 | 5.453.993,41 | 37.524,40 | 5.491.517,81 | 189.283,50 | 0,00 |
| 1.2.05 | Depositos | 230.000,00 | 0,00 | 0,00 | 230.000,00 | 3.192,10 | 37.524,40 | 40.716,50 | 189.283,50 | 0,00 |
| 1.2.05.02 | Rendimientos Financieros | 230.000,00 | 0,00 | 0,00 | 230.000,00 | 3.192,10 | 37.524,40 | 40.716,50 | 189.283,50 | 0,00 |
| 1.2.05.02.01 | Rendimientos Financieros - Recursos Propios | 30.000,00 | 0,00 | 0,00 | 30.000,00 | 1.014,84 | 129,73 | 1.144,57 | 28.855,43 | 0,00 |
| 1.2.05.02.02 | Rendimientos Financieros - Gratuidad MEN | 200.000,00 | 0,00 | 0,00 | 200.000,00 | 2.177,26 | 37.394,67 | 39.571,93 | 160.428,07 | 0,00 |
| 1.2.10 | Recurso del balance | 0,00 | 5.450.801,31 | 0,00 | 5.450.801,31 | 5.450.801,31 | 0,00 | 5.450.801,31 | 0,00 | 0,00 |
| 1.2.10.02 | Superavit fiscal | 0,00 | 5.450.801,31 | 0,00 | 5.450.801,31 | 5.450.801,31 | 0,00 | 5.450.801,31 | 0,00 | 0,00 |
| 1.2.10.02.01 | Recursos del Balance - Recursos Propios | 0,00 | 5.110.113,27 | 0,00 | 5.110.113,27 | 5.110.113,27 | 0,00 | 5.110.113,27 | 0,00 | 0,00 |
| 1.2.10.02.02 | Recursos del Balance - Gratuidad MEN | 0,00 | 334.798,04 | 0,00 | 334.798,04 | 334.798,04 | 0,00 | 334.798,04 | 0,00 | 0,00 |
| 1.2.10.02.03 | Recursos del Balance - Gratuidad Mpal | 0,00 | 5.890,00 | 0,00 | 5.890,00 | 5.890,00 | 0,00 | 5.890,00 | 0,00 | 0,00 |



 CECILIA HERNANDEZ ROJAS
 Representante


 MARTHA LUCIA OSPINA RUIZ
 Auxiliar Administrativo

INSTITUCION EDUCATIVA TECNICA BOYACA
 NIT: 809001576-1
 EJECUCION PRESUPUESTAL DE INGRESOS
 De May-01-2025 a May-31-2025


| Código | Descripción | Aprob. Inicial | Adiciones | Restricciones | PPTO definitivo | GI inf | GI parcial | GI total | GI saldo | Mayor recaudo |
|------------------------|--|----------------|---------------|---------------|-----------------|---------------|------------|---------------|---------------|---------------|
| 1 | Ingresos | | | | | | | | | |
| 1.1 | Ingresos Corrientes | 75.230.000,00 | 52.580.191,31 | 7.008.655,00 | 120.801.536,31 | 98.590.052,81 | 705.840,64 | 99.304.893,45 | 21.496.642,86 | 0,00 |
| 1.1.02 | Ingresos no tributarios | 75.000.000,00 | 47.129.390,00 | 7.008.655,00 | 115.120.735,00 | 93.107.535,00 | 674.800,00 | 93.782.335,00 | 21.338.400,00 | 0,00 |
| 1.1.02.05 | Venta de bienes y servicios | 75.000.000,00 | 47.129.390,00 | 7.008.655,00 | 115.120.735,00 | 93.107.535,00 | 674.800,00 | 93.782.335,00 | 21.338.400,00 | 0,00 |
| 1.1.02.05.002 | Ventas incidentales de establecimientos no de mercado | 8.000.000,00 | 0,00 | 0,00 | 8.000.000,00 | 2.546.800,00 | 674.800,00 | 3.321.600,00 | 4.678.400,00 | 0,00 |
| 1.1.02.05.002.07 | Servicios financieros y servicios conexos: servicios inmobiliarios; y servicios de arrendamiento y leasing | 8.000.000,00 | 0,00 | 0,00 | 8.000.000,00 | 2.546.800,00 | 674.800,00 | 3.321.600,00 | 4.678.400,00 | 0,00 |
| 1.1.02.05.002.09 | Servicios para la comunidad, sociales y personales | 5.500.000,00 | 0,00 | 0,00 | 5.500.000,00 | 1.800.000,00 | 600.000,00 | 2.400.000,00 | 3.100.000,00 | 0,00 |
| 1.1.02.06 | Transferencias corrientes | 2.500.000,00 | 0,00 | 0,00 | 2.500.000,00 | 846.000,00 | 74.800,00 | 921.600,00 | 1.578.400,00 | 0,00 |
| 1.1.02.06.001 | Sistema general de participaciones | 67.000.000,00 | 47.129.390,00 | 7.008.655,00 | 107.120.735,00 | 90.460.735,00 | 0,00 | 90.460.735,00 | 16.660.000,00 | 0,00 |
| 1.1.02.06.001.01 | Participación para educación | 67.000.000,00 | 47.129.390,00 | 7.008.655,00 | 107.120.735,00 | 90.460.735,00 | 0,00 | 90.460.735,00 | 16.660.000,00 | 0,00 |
| 1.1.02.06.001.01.03 | Calidad para educación | 67.000.000,00 | 47.129.390,00 | 7.008.655,00 | 107.120.735,00 | 90.460.735,00 | 0,00 | 90.460.735,00 | 16.660.000,00 | 0,00 |
| 1.1.02.06.001.01.03.01 | Calidad por matrícula oficial - Gratuidad Mpal | 67.000.000,00 | 47.129.390,00 | 7.008.655,00 | 107.120.735,00 | 90.460.735,00 | 0,00 | 90.460.735,00 | 16.660.000,00 | 0,00 |
| 1.1.02.06.001.01.03.02 | Calidad por gratuidad - Gratuidad MEN | 17.000.000,00 | 0,00 | 340.000,00 | 16.660.000,00 | 0,00 | 0,00 | 16.660.000,00 | 0,00 | 0,00 |
| 1.1.02.06.001.01.03.03 | Calidad por gratuidad - Jornada Unica MEN | 50.000.000,00 | 0,00 | 6.668.655,00 | 43.331.345,00 | 43.331.345,00 | 0,00 | 43.331.345,00 | 16.660.000,00 | 0,00 |
| 1.1.02.06.001.01.03.04 | Calidad por gratuidad - Formación Integral MEN | 0,00 | 3.814.413,00 | 0,00 | 3.814.413,00 | 3.814.413,00 | 0,00 | 3.814.413,00 | 0,00 | 0,00 |
| 1.1.02.06.001.01.03.05 | Calidad por gratuidad - Dotación Primera Infancia MEN | 0,00 | 30.640.499,00 | 0,00 | 30.640.499,00 | 30.640.499,00 | 0,00 | 30.640.499,00 | 0,00 | 0,00 |
| 1.2 | Recursos de capital | 0,00 | 12.674.478,00 | 0,00 | 12.674.478,00 | 12.674.478,00 | 0,00 | 12.674.478,00 | 0,00 | 0,00 |
| 1.2.05 | Depositos | 230.000,00 | 5.450.801,31 | 0,00 | 5.680.801,31 | 5.491.517,81 | 31.040,64 | 5.522.558,45 | 158.242,86 | 0,00 |
| 1.2.05.02 | Rendimientos Financieros | 230.000,00 | 0,00 | 0,00 | 230.000,00 | 40.716,50 | 31.040,64 | 71.757,14 | 158.242,86 | 0,00 |
| 1.2.05.02.01 | Rendimientos Financieros - Recursos Propios | 230.000,00 | 0,00 | 0,00 | 230.000,00 | 40.716,50 | 31.040,64 | 71.757,14 | 158.242,86 | 0,00 |
| 1.2.05.02.02 | Rendimientos Financieros - Gratuidad MEN | 30.000,00 | 0,00 | 0,00 | 30.000,00 | 1.144,57 | 168,45 | 1.313,02 | 28.686,98 | 0,00 |
| 1.2.10 | Recurso del balance | 200.000,00 | 0,00 | 0,00 | 200.000,00 | 39.571,93 | 30.872,19 | 70.444,12 | 129.555,88 | 0,00 |
| 1.2.10.02 | Superavit fiscal | 0,00 | 5.450.801,31 | 0,00 | 5.450.801,31 | 5.450.801,31 | 0,00 | 5.450.801,31 | 0,00 | 0,00 |
| 1.2.10.02.01 | Recursos del Balance - Recursos Propios | 0,00 | 5.450.801,31 | 0,00 | 5.450.801,31 | 5.450.801,31 | 0,00 | 5.450.801,31 | 0,00 | 0,00 |
| 1.2.10.02.02 | Recursos del Balance - Gratuidad MEN | 0,00 | 5.110.113,27 | 0,00 | 5.110.113,27 | 5.110.113,27 | 0,00 | 5.110.113,27 | 0,00 | 0,00 |
| 1.2.10.02.03 | Recursos del Balance - Gratuidad Mpal | 0,00 | 334.798,04 | 0,00 | 334.798,04 | 334.798,04 | 0,00 | 334.798,04 | 0,00 | 0,00 |
| | | 0,00 | 5.890,00 | 0,00 | 5.890,00 | 5.890,00 | 0,00 | 5.890,00 | 0,00 | 0,00 |


 OFELIA HERNANDEZ ROJAS
 Rectora


 MARTINA LUCIA OSPINA RUIZ
 Auxiliar Administrativo

INSTITUCION EDUCATIVA TECNICA BOYACA
NIT: 809001576-1
EJECUCION PRESUPUESTAL DE INGRESOS
De Jun-01-2025 a Jun-30-2025

| Código | Descripción | Aprop. Inicial | Miliones | Reducciones | PPTO definitivo | GI ans | GI parcial | GI total | GI saldo | Mayor recaudo |
|------------------------|--|----------------|---------------|--------------|-----------------|---------------|------------|---------------|---------------|---------------|
| 1 | Ingresos | 75.230.000,00 | 52.580.191,31 | 7.008.655,00 | 120.801.536,31 | 99.304.893,45 | 234.892,57 | 99.539.786,02 | 21.261.750,29 | 0,00 |
| 1.1 | Ingresos Corrientes | 75.000.000,00 | 47.129.390,00 | 7.008.655,00 | 115.120.735,00 | 93.782.335,00 | 211.900,00 | 93.994.235,00 | 21.126.500,00 | 0,00 |
| 1.1.02 | Ingresos no tributarios | 75.000.000,00 | 47.129.390,00 | 7.008.655,00 | 115.120.735,00 | 93.782.335,00 | 211.900,00 | 93.994.235,00 | 21.126.500,00 | 0,00 |
| 1.1.02.05 | Venta de bienes y servicios | 8.000.000,00 | 0,00 | 0,00 | 8.000.000,00 | 3.321.600,00 | 211.900,00 | 3.533.500,00 | 4.466.500,00 | 0,00 |
| 1.1.02.05.002 | Ventas incidentales de establecimientos no de mercado | 8.000.000,00 | 0,00 | 0,00 | 8.000.000,00 | 3.321.600,00 | 211.900,00 | 3.533.500,00 | 4.466.500,00 | 0,00 |
| 1.1.02.05.002.07 | Servicios financieros y servicios conexos; servicios inmobiliarios; y servicios de arrendamiento y leasing | 5.500.000,00 | 0,00 | 0,00 | 5.500.000,00 | 2.400.000,00 | 0,00 | 2.400.000,00 | 3.100.000,00 | 0,00 |
| 1.1.02.05.002.09 | Servicios para la comunidad, sociales y personales | 2.500.000,00 | 0,00 | 0,00 | 2.500.000,00 | 921.600,00 | 211.900,00 | 1.133.500,00 | 1.366.500,00 | 0,00 |
| 1.1.02.06 | Transferencias corrientes | 67.000.000,00 | 47.129.390,00 | 7.008.655,00 | 107.120.735,00 | 90.460.735,00 | 0,00 | 90.460.735,00 | 16.660.000,00 | 0,00 |
| 1.1.02.06.001 | Sistema general de participaciones | 67.000.000,00 | 47.129.390,00 | 7.008.655,00 | 107.120.735,00 | 90.460.735,00 | 0,00 | 90.460.735,00 | 16.660.000,00 | 0,00 |
| 1.1.02.06.001.01 | Participación para educación | 67.000.000,00 | 47.129.390,00 | 7.008.655,00 | 107.120.735,00 | 90.460.735,00 | 0,00 | 90.460.735,00 | 16.660.000,00 | 0,00 |
| 1.1.02.06.001.01.03 | Calidad para educación | 67.000.000,00 | 47.129.390,00 | 7.008.655,00 | 107.120.735,00 | 90.460.735,00 | 0,00 | 90.460.735,00 | 16.660.000,00 | 0,00 |
| 1.1.02.06.001.01.03.01 | Calidad por matrícula oficial - Gratuidad Mpal | 17.000.000,00 | 0,00 | 340.000,00 | 16.660.000,00 | 0,00 | 0,00 | 0,00 | 16.660.000,00 | 0,00 |
| 1.1.02.06.001.01.03.02 | Calidad por gratuidad - Gratuidad MEN | 50.000.000,00 | 0,00 | 6.668.655,00 | 43.331.345,00 | 43.331.345,00 | 0,00 | 43.331.345,00 | 0,00 | 0,00 |
| 1.1.02.06.001.01.03.03 | Calidad por gratuidad - Jornada Unica MEN | 0,00 | 3.814.413,00 | 0,00 | 3.814.413,00 | 3.814.413,00 | 0,00 | 3.814.413,00 | 0,00 | 0,00 |
| 1.1.02.06.001.01.03.04 | Calidad por gratuidad - Formación Integral MEN | 0,00 | 30.640.499,00 | 0,00 | 30.640.499,00 | 30.640.499,00 | 0,00 | 30.640.499,00 | 0,00 | 0,00 |
| 1.1.02.06.001.01.03.05 | Calidad por gratuidad - Dotación Primera Infancia MEN | 0,00 | 12.674.478,00 | 0,00 | 12.674.478,00 | 12.674.478,00 | 0,00 | 12.674.478,00 | 0,00 | 0,00 |
| 1.2 | Recursos de capital | 230.000,00 | 5.450.801,31 | 0,00 | 5.680.801,31 | 5.522.558,45 | 22.992,57 | 5.545.551,02 | 135.250,29 | 0,00 |
| 1.2.05 | Depositos | 230.000,00 | 0,00 | 0,00 | 230.000,00 | 7.757,14 | 22.992,57 | 94.749,71 | 135.250,29 | 0,00 |
| 1.2.05.02 | Rendimientos Financieros | 230.000,00 | 0,00 | 0,00 | 230.000,00 | 7.757,14 | 22.992,57 | 94.749,71 | 135.250,29 | 0,00 |
| 1.2.05.02.01 | Rendimientos Financieros - Recursos Propios | 30.000,00 | 0,00 | 0,00 | 30.000,00 | 1.313,02 | 154,93 | 1.467,95 | 28.532,05 | 0,00 |
| 1.2.05.02.02 | Rendimientos Financieros - Gratuidad MEN | 200.000,00 | 0,00 | 0,00 | 200.000,00 | 70.444,12 | 22.837,64 | 93.281,76 | 106.718,24 | 0,00 |
| 1.2.10 | Recurso del balance | 0,00 | 5.450.801,31 | 0,00 | 5.450.801,31 | 5.450.801,31 | 0,00 | 5.450.801,31 | 0,00 | 0,00 |
| 1.2.10.02 | Superavit fiscal | 0,00 | 5.450.801,31 | 0,00 | 5.450.801,31 | 5.450.801,31 | 0,00 | 5.450.801,31 | 0,00 | 0,00 |
| 1.2.10.02.01 | Recursos del Balance - Recursos Propios | 0,00 | 5.110.113,27 | 0,00 | 5.110.113,27 | 5.110.113,27 | 0,00 | 5.110.113,27 | 0,00 | 0,00 |
| 1.2.10.02.02 | Recursos del Balance - Gratuidad MEN | 0,00 | 334.798,04 | 0,00 | 334.798,04 | 334.798,04 | 0,00 | 334.798,04 | 0,00 | 0,00 |
| 1.2.10.02.03 | Recursos del Balance - Gratuidad Mpal | 0,00 | 5.890,00 | 0,00 | 5.890,00 | 5.890,00 | 0,00 | 5.890,00 | 0,00 | 0,00 |


DELIA HERNANDEZ ROJAS
 Recorrida


MARTHA LUCIA OSPINA RUIZ
 Auxiliar Administrativo